















FENIX NTM - Ominaisuuksia

| | | | | | |
|---|---------------------|---|---------------------------------------|---|--|
|  | Helppo puhdistaa |  | Hyvä naarmutuksen ja kulutuksen kesto |  | Elintarvikekelpoinen |
|  | Pieni lämpöeläminen |  | Intensiivinen väri |  | Hyvä hankauskesto |
|  | Antistaattinen |  | Hyvä iskunkesto |  | Kosteutta hylkivä |
|  | Antibakteerinen |  | Kestää UV-valoa |  | Kestää kaikkia kodin puhdistusaineita ja happoja |
|  | Kuumuutta kestävä |  | Hygieeninen | | |

Puhdistus ja hoito



FENIX NTM on uudenlainen nanotekninen kalustepinnoite, jonka puhdistuksessa voidaan käyttää tavanomaisia kodin puhdistusaineita.

Mikäli lika ei irtoa normaalissa siivouksessa, pinta puhdistetaan valkoisella melamiinisienellä eli ihmiesienellä. Sieni nostaa lian pois nanokalvosta. Ihmiesientä voidaan käyttää myös kuivana, mutta yleispuhdistusaine tai astianpesuaineliuos tehostaa puhdistamista.

Paras siivoustulos saavutetaan ammattisiivouksessa käytettävillä ns. Quick-menetelmän puhdistusaineilla ja mikrokuituliinalla. Hyväksi havaittu tuote on esimerkiksi "Kiilto Superquick Spurt". Yksityisasiakkaat voivat ostaa puhdistusainetta rautakaupoista tai siivoustukuista. Puhdistettavalle pinnalle sumutetaan puhdistusainetta ja pinta pyyhitään mikrokuituliinalla. Vaihtoehtoisesti puhdistusaine voidaan sumuttaa suoraan liinaan. Huuhtelua ei tarvita.

Pienten naarmujen korjaaminen

FENIX NTM kestää erittäin hyvin kulutusta. Jos pinta kuitenkin naarmuuntuu, niin pienet naarmut voi silittää silitysraudalla lähes näkymättömiin.

Naarmu puhdistetaan ensin kuivalla ihmiesienellä hankaamalla. Tämän jälkeen naarmu peitetään kostealla talouspaperilla, joka suojelee silitysraudan pohjaa. Lopuksi naarmu silitetään umpeen silitysraudalla. Raudan sopiva lämpötila on 2 palloa. FENIX NTM:n kiilto saattaa muuttua hieman silittämisestä. Syviä, nanokalvon läpäiseviä naarmuja ei voi paikata, mutta niitä voi koettaa häivyttää ihmiesienellä.

FENIX NTM:n ominaisuuksiin ja puhdistukseen voi käydä tutustumassa osoitteessa www.fenixntm.com. Ylläpitovideot löytyvät kohdasta "Features".

Sivusto on englanninkielinen.